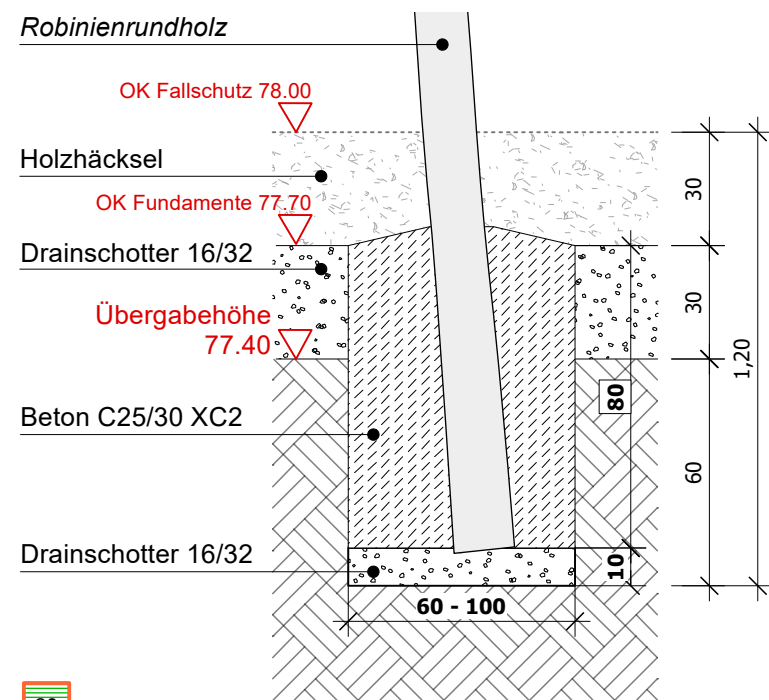
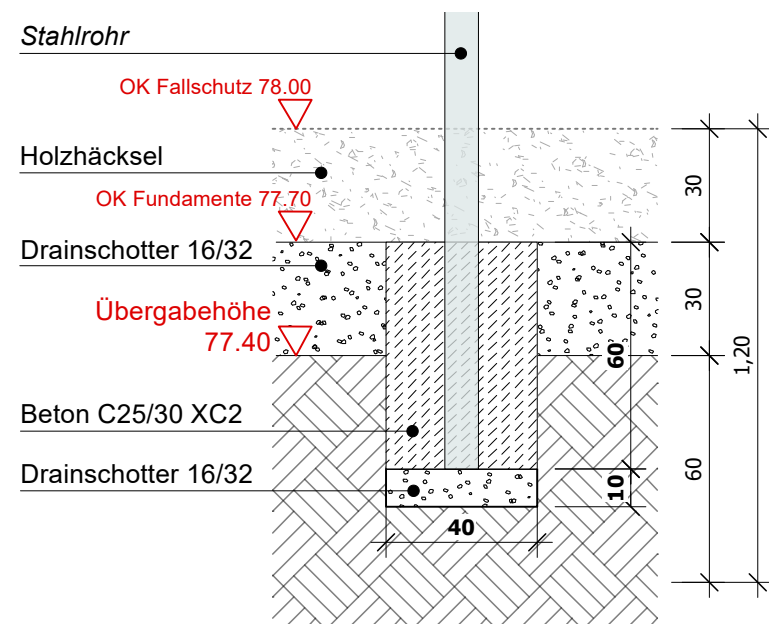


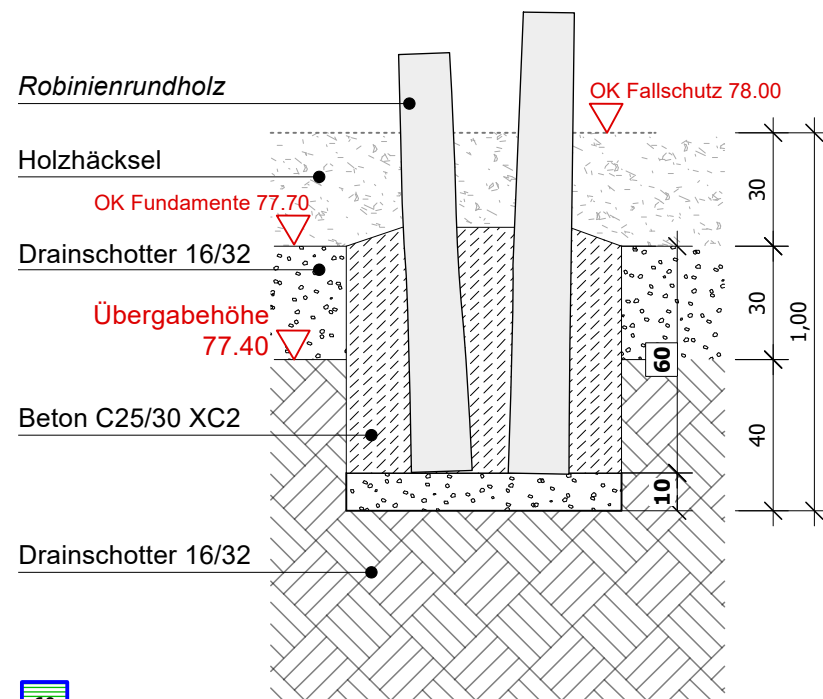
F1
Betonfundament x/x/100
oder nach Herstellerangabe



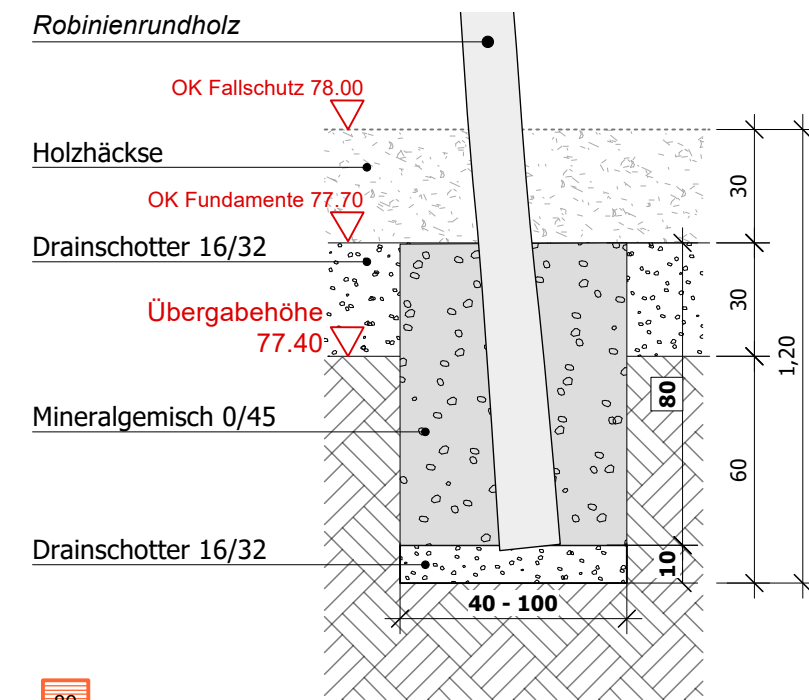
F2
Betonfundament x/x/80
oder nach Herstellerangabe



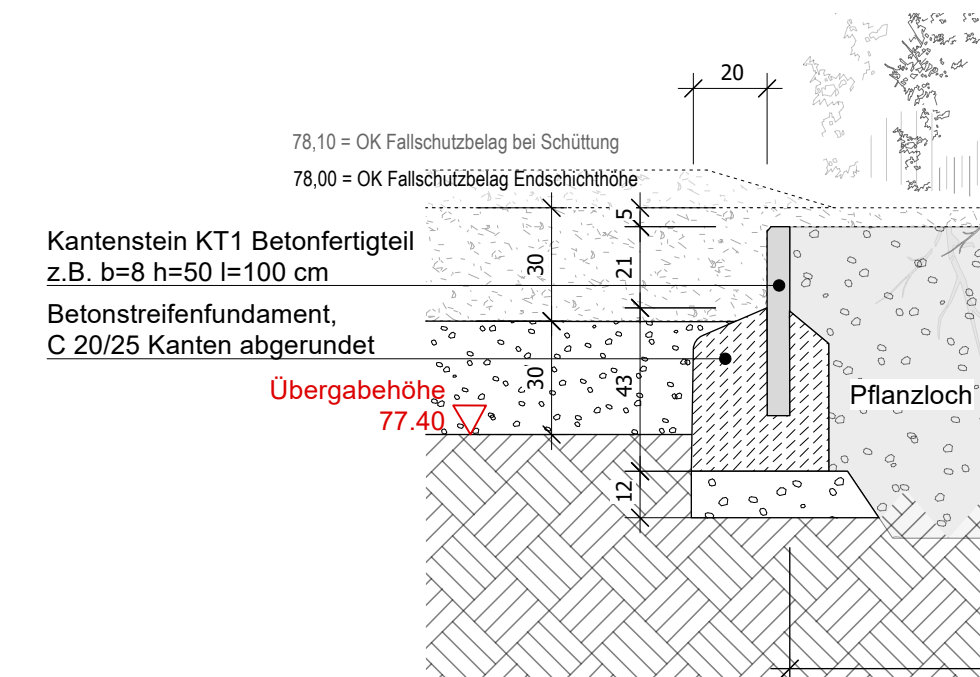
F3
Betonfundament Klangspiel/Stahlrohr 40/40/60
oder nach Herstellerangabe



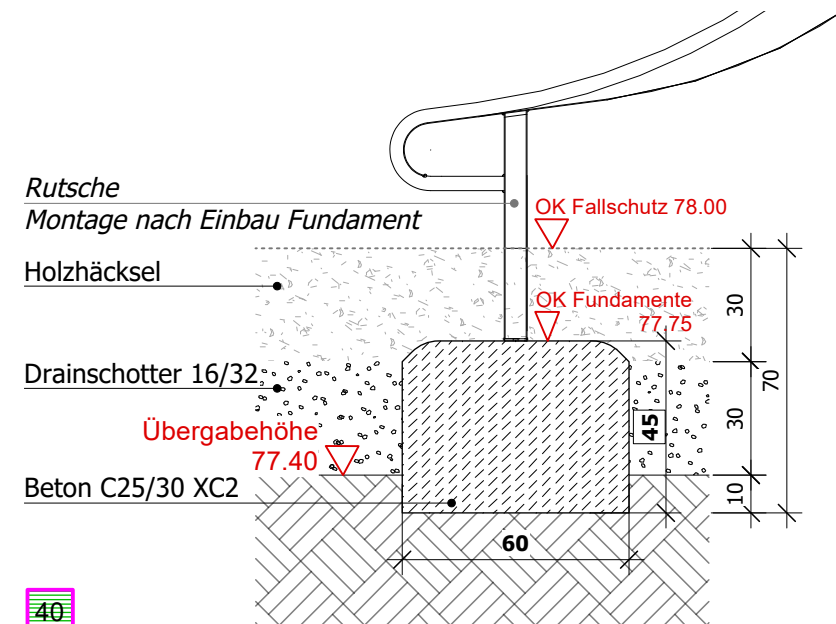
F4
Beton-Flächenfundament Palisadenfeld x/x/60
oder nach Herstellerangabe



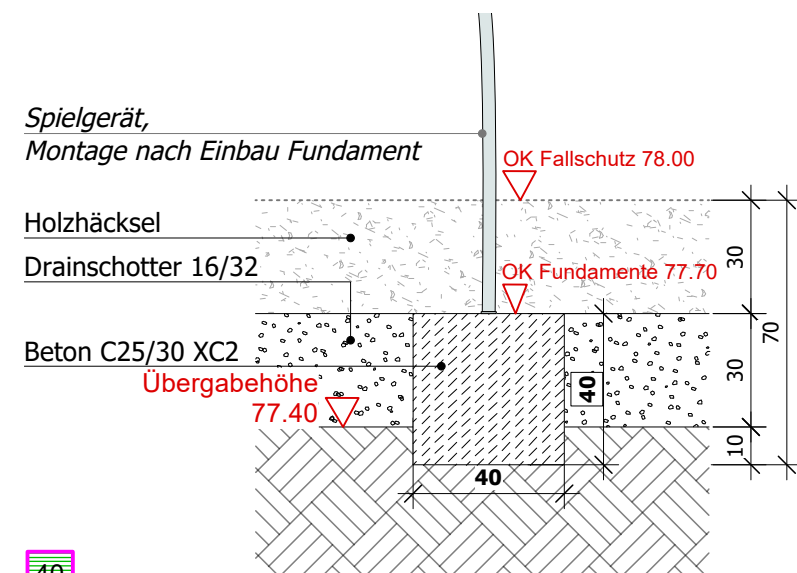
F5
Schotterfundament x/x/80
oder nach Herstellerangabe



Einfassung Strauchflächen
siehe auch Plan 1062_5_SP_R_01



F6
Betonfundament Rutsche
oder nach Herstellerangabe



F7
Betonfundament für aufgeschraubte Edelstahlstangen
oder nach Herstellerangabe

Legende

Fundamente Spielgeräte

- Beton
- Mineralgemisch

- Tiefe 100 cm
- Tiefe 80 cm
- Tiefe 60 cm
- Tiefe 40 cm

OK Fundamente
Spielgeräte Holz + 77,70

OK Fundamente
Rutschenauslauf + 77,75

Alle Maße und Höhenangaben sind vor Ort zu prüfen!
Höhenangaben in m über NN.

| INDEX | DATUM | GEZ | ÄNDERUNG |
|-------|-------|-----|----------|
| | | | |
| | | | |
| | | | |
| | | | |
| | | | |

| | |
|--|---|
| BAUHERR Stadt Dortmund vertreten durch den Oberbürgermeister, Grünflächenamt - Abteilung Grün und Freiraum | BAUVORHABEN Grüner Ring Dortmund Spielplatz |
|--|---|

| | |
|--|--|
| PLANINHALT Ausführungsplanung Regeldetails Fundamente Spieleinbauten | Kalkulationsgrundlage nicht zur Ausführung freigegeben! |
|--|--|

| | |
|------------------------|----------------------------|
| MAßSTAB 1:20 | DATUM 03.04.2025 |
|------------------------|----------------------------|

| | |
|--------------------------------|--|
| GRÖSSE DIN A2 GEZ | PLAN NR. 1062_5_SP_R_04 PROJEKT NR. |
|--------------------------------|--|